

réussir un exposé



langage du corps

- stable
- souple
- regarder le public
- bien articuler
- varier l'intonation



introduction

- saluer: Bonjour!
- ouverture du sujet
 - réflexion: Vous est-il déjà arrivé de...?
 - anecdote
 - question
 - déclaration
- annonce du sujet: je vais vous parler de...
- objectif de l'exposé
 - informer
 - convaincre
- plan de l'exposé
 - 1: Tout d'abord, vous découvrirez...
 - 2: Ensuite, nous aborderons le sujet de...
 - 3: Enfin, nous finirons cette présentation en évoquant...



développement

- annonce de chaque titre: Je commencerai par le thème du... Vous allez découvrir...
- explication de chaque idée: idées secondaires détaillées
- rappel de l'idée principale: Vous savez maintenant comment... En résumé, ce dont vous devez vous souvenir si...



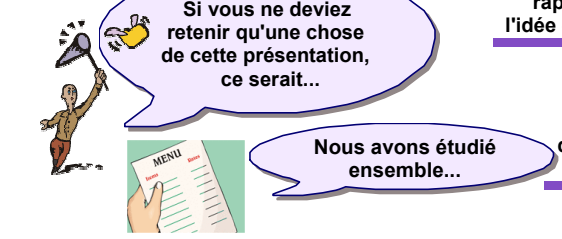

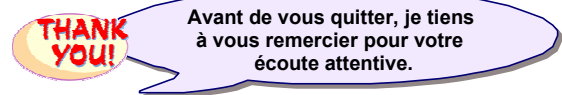
conclusion

- remercier l'auditoire: Avant de vous quitter, je tiens à vous remercier pour votre écoute attentive.
- signal de fin: Je voudrais vous quitter sur cette dernière réflexion: ...
- amener l'auditoire à partager son opinion: Comme moi, vous avez compris que...
- rappel de l'idée directrice: Si vous ne deviez retenir qu'une chose de cette présentation, ce serait...
- résumé rapide des grandes idées de l'exposé: Nous avons étudié ensemble...



questions

- accepter de ne pas savoir répondre: Je ne sais pas. Je vais faire une recherche et je vous répondrai jeudi prochain.
- reformuler les questions: Si je comprends bien, vous voulez savoir si...
- donner la parole: Mon exposé est terminé et j'attends vos questions.



Agnès Pihuit
my-teacher.fr